

GRP-U8 高校财务管理软件 网上报销系统大众版

目录

- 一、大众版网上报销软件简介
- 二、大众版网上报销软件下载安装

一、大众版网上报销软件简介

软件界面及简介图









二、报销软件下载安装

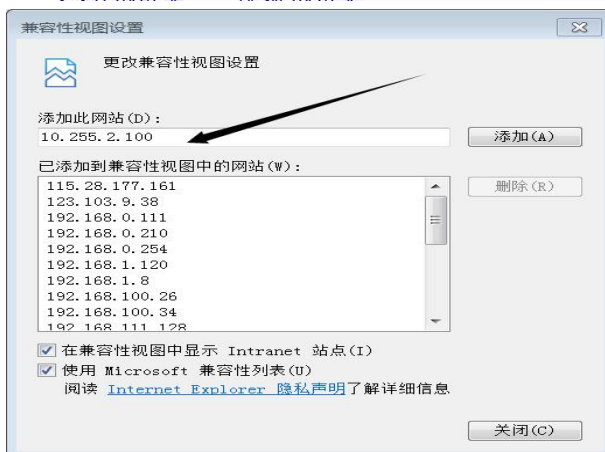
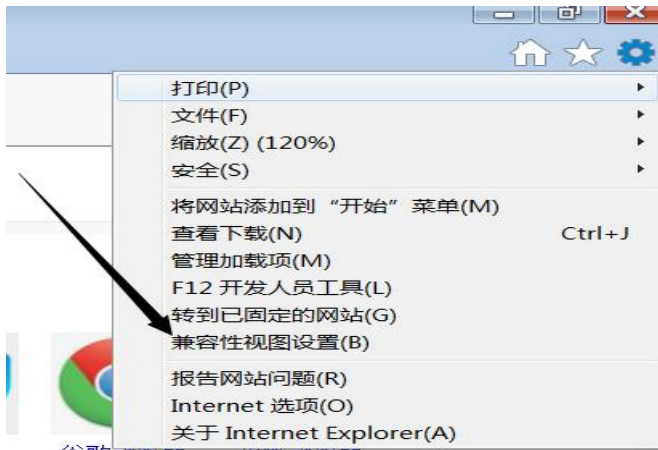
- 显示器分辨率、显示字体
设置为 1280X800 以上、标准字体大小

- 在浏览器中输入 <http://10.255.2.100:8888/u8qx/Tindex.jsp>
- 点击右下角双击‘下载大众版网上报销客户端’
- 下载好了后就点安装
- 刷新浏览器或者再一次在浏览器中输入 <http://10.255.2.100:8888/clientapp/down.jsp> 等一下会自动更新,更新后关闭所有窗口。
- 桌面运行程序：登录客户端、录入教职工编号、口令（初始口令都是 1）、验证码
- 服务地址：（IP 与端口号）10.255.2.100:8888
- 登录后完善自己的个人信息、修改密码

注：以上录入的地址中的点和冒号一定是英文状态下

软件下载浏览器设置

- 浏览器显示出错情况：360 浏览器调整切换下浏览模式
ie 浏览器设置兼容性视图



下载安装步骤图例：



用友

yonyou

点击此处安装大众版

正在启动，请勿关闭浏览器，请稍候...

无法自动安装，请手工点击 **安装按钮** 安装，安装完毕后，关闭浏览器，重新打开启动。



正在启动, 请勿关闭浏览器, 请稍候...

无法自动安装, 请手工点击 **安装按钮** 安装, 安装完毕后, 关闭浏览器, 重新打开启动。



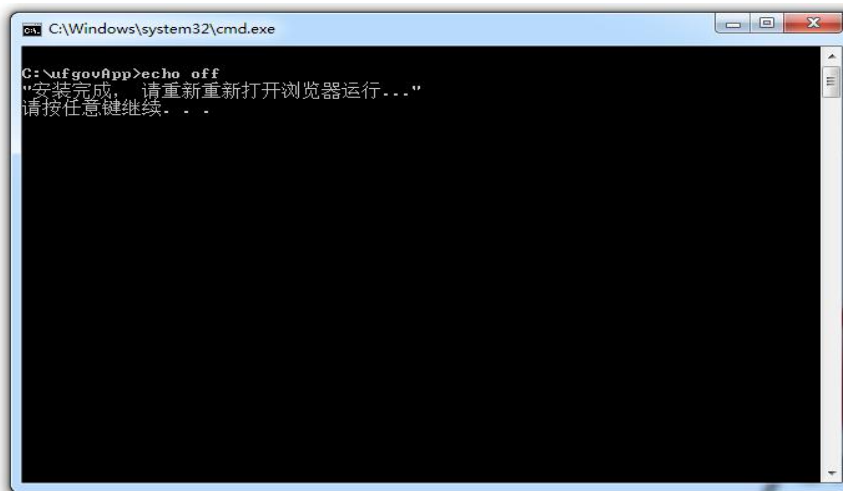
正在启动, 请勿关闭浏览器, 请稍候...

无法自动安装, 请手工点击 **安装按钮** 安装, 安装完毕后, 关闭浏览器, 重新打开启动。



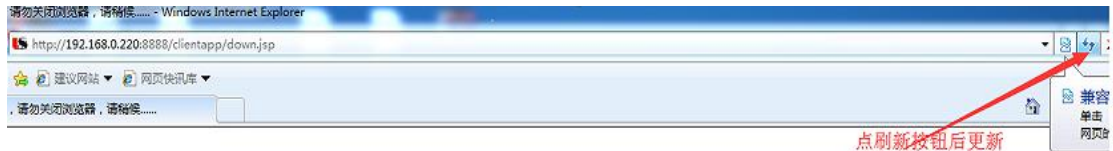
正在启动, 请勿关闭浏览器, 请稍候...

无法自动安装, 请手工点击 **安装按钮** 安装, 安装完毕后, 关闭浏览器, 重新打开启动。



正在启动, 请勿关闭浏览器, 请稍候...

无法自动安装, 请手工点击 **安装按钮** 安装, 安装完毕后, 关闭浏览器, 重新打开启动。



yonyou





首先请检查完善个人资料，然后开始报销

操作如图例顺序：

待办通知	其他收入	工资查询	其他收入查询	个人项目总账
		个人项目明细	个人借款	个人资料
我的报销	部门项目	指标查询	其他	
		预算编报		

修改个人资料

工号	20
姓名	天
部门	学院办公室
手机号 *	<input type="text" value="123456887"/>
邮箱	<input type="text"/>
身份证	<input type="text"/>
开户银行	01 工商银行
银行卡号	<input type="text"/>
公务卡开户行	01 工商银行
公务卡号	<input type="text"/>

确定(O) 取消(C)

首页

 待办通知			 其他收入	 个人查询	
学院科研经费报销单	对公业务票据领用单	学院公务用车汇总单			
因公出国(境)费用报销审批单	学院费用报销单	学院费用发放审批单	 选择单据开始 报销	 指标查询	 其他
学院差旅费报销审批单	借款单	收款通知单		 部门项目	
单据查询					